

Simplemente ótimas vibrações!

As possibilidades da Terapia do Campo Magnético e da Biorressonância em enfermidades agudas e crônicas



Medicina Bioinformativa

Biorressonância

Métodos complementares de cura

Terapia de Bioressonância

Terapia Informativa

Biológica (TIB)

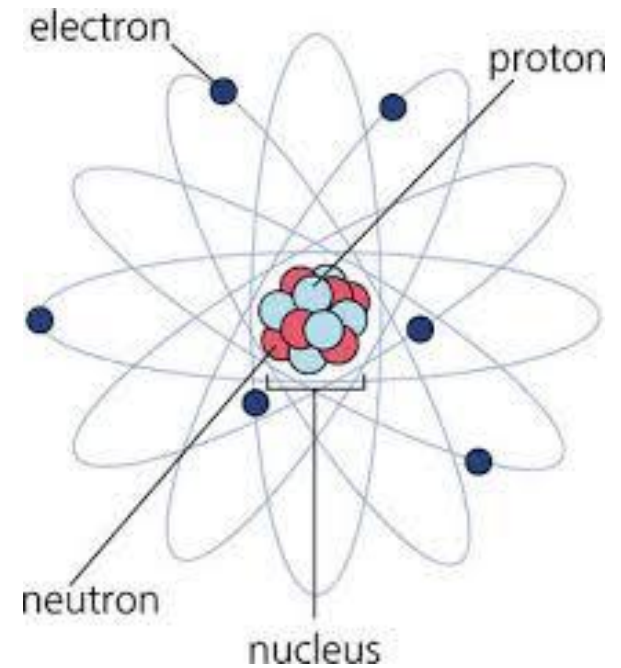
Terapia do Campo Magnético




O sentido de tudo isso é sempre o mesmo, a **Cura** do organismo enfermo através de novas **Informações** específicas . O organismo irá assimilar essas informações nos próprios sistemas, entrando em ressonância com elas e levando-o, assim, à autocura.



Modelo atômico de Niels Bohr (1913)



O Princípio de incerteza de Heisenberg



Erwin Schrödinger - Equação da onda



Cada organismo vivo está extremamente interconectado!

Tudo está conectado com o Todo e troca permanentemente informações através de várias vias de comunicação.

Werner Heisenberg: „The opinion that living processes can be explained only by the methods of physics and chemistry and that there are no biological forces is not in congruence with the quantum theory.“



Dr. rer. nat. Wolfgang Ludwig

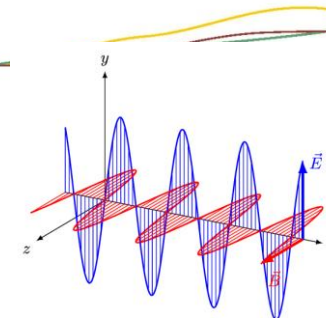
nasc. 24. de Agosto de 1927

- falecido. 28. de Março de 2004

"Wolfgang Ludwig fazia parte daqueles físicos que marcaram fortemente a Medicina Complementar na Alemanha. É o mérito dele que até hoje a Medicina Naturalista Alemã continua na liderança no mundo inteiro ..."

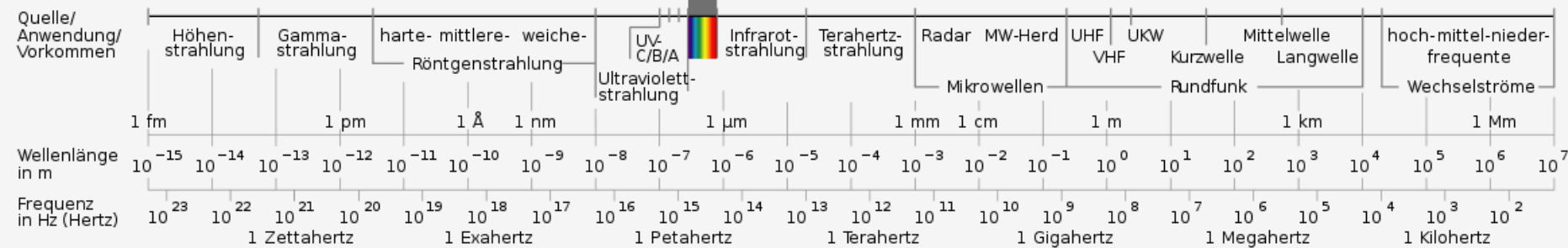

(Prof. Dr. F.-A. POPP em: Informative Medizin (Medicina Informativa), páginae 3, Essen 1999)





O Espectro dos Campos Eletromagnéticos

Das für den Menschen sichtbare Spektrum (Licht)



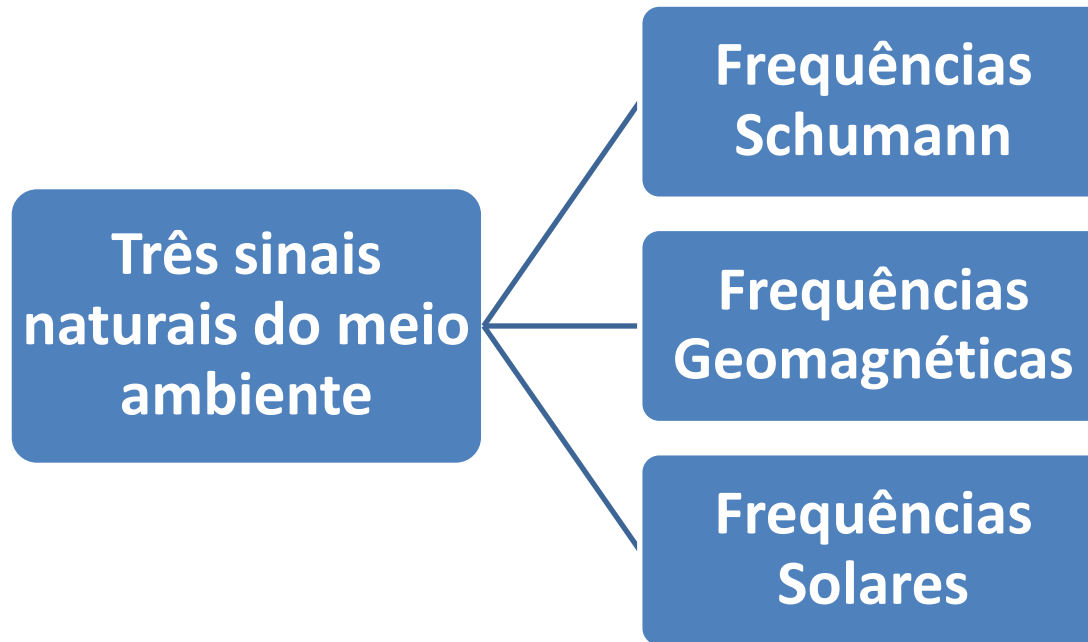
Luz visível -> **1 e Volt é necessário para gerar um fóton**

Fóton ELF -> **apenas 10⁻¹⁵ e Volt são necessários**



Quais sinais do meio externo

- **Normas biológicas** – são importantes para nós?

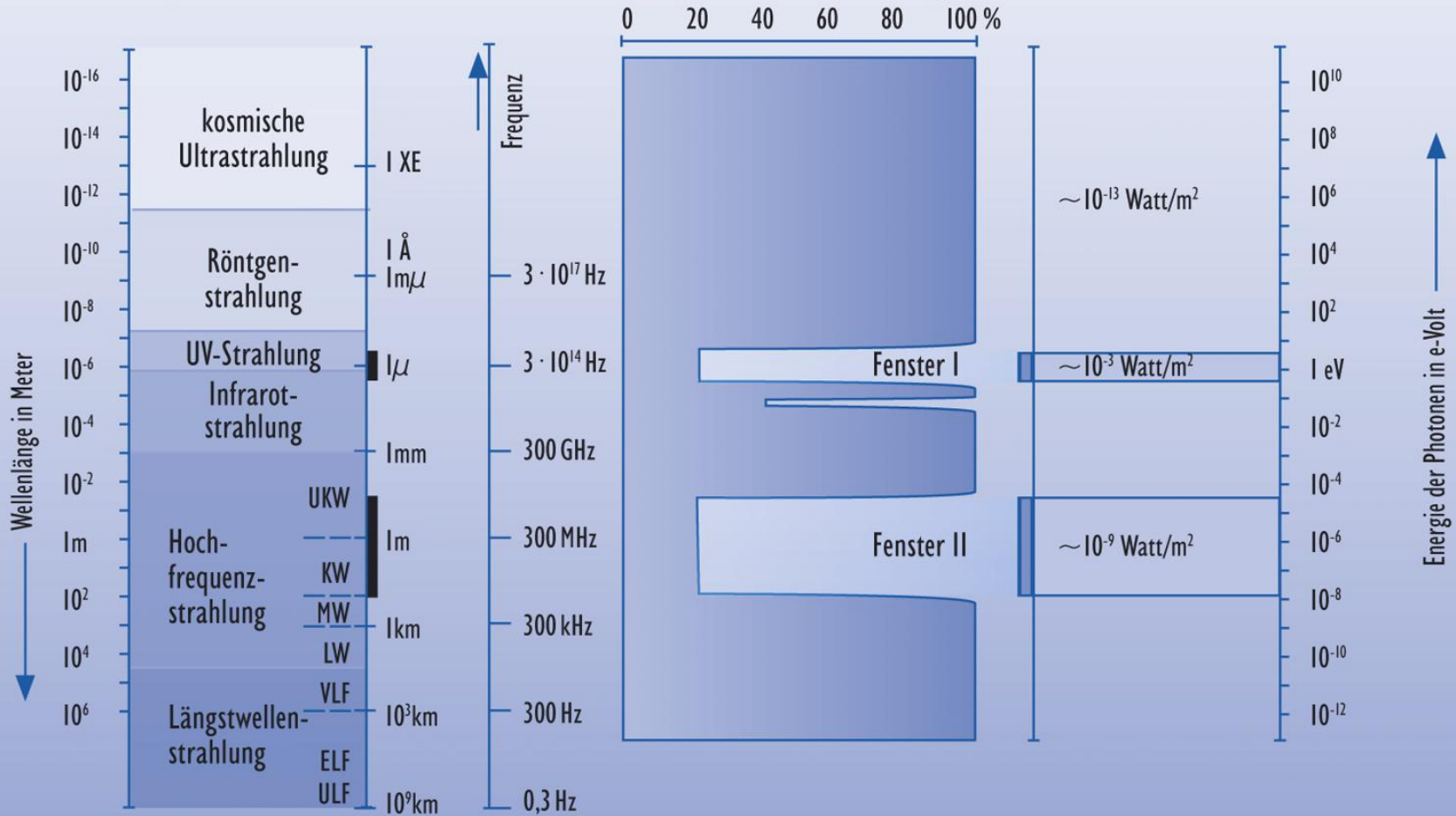




Frequências Solares

A terceira norma biológica (YANG).

Die zwei Atmosphärischen Fenster für elektromagnetische Strahlung



Os três sinais naturais do meio externo

Frequências Schumann

7,8 Hertz

Sinal YANG

Frequências Geomagnéticas

64 Oligoelementos

Sinal YANG

Frequências da luz do Sol

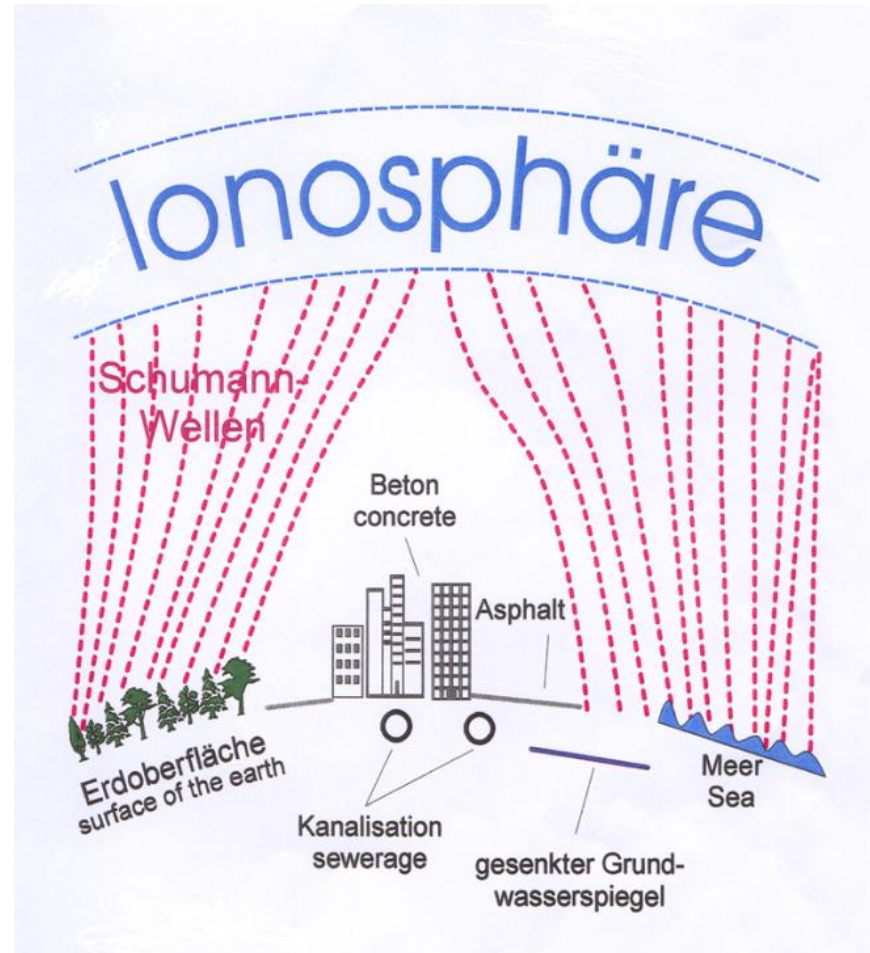
Frequências da luz do Sol correspondentes às frequências UKW

Sinal YANG





- 1 Frequências Schumann
- 2 Frequências Geomagnéticas
- 3 Frequências Solares



Informações eletromagnéticas são elementais para nossa vida: Sem elas nós não podemos viver!



„Houston? – we´ve got a problem“

Os primeiros astronautas e cosmonautas se cansavam muito rapidamente porque eles sofreram da „doença espacial“.

Campos eletromagnéticos alterados ou ausentes e frequências na área do campo magnético da Terra podem nós adoecer!



O carro do futuro: Com eletricidade e sem motorista

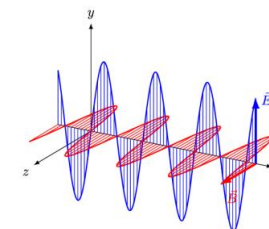
Radar, LTE, WLAN, Bluetooth e GPS



Abstand vom WLAN-Sender (Laptop)	Leistungsflussdichte I_0 während eines Pulses (Spitzenwert)	Elektrische Feldstärke E_0 während eines Pulses	Mittlere Zeitdauer t , nach der sich der Ionenkanal öffnet	
			im Bereitschaftsmodus	bei voller Übertragungskapazität
0,2 m	$I_0 = 200.000 \mu\text{W}/\text{m}^2$	$E_0 = 8,68 \text{ V}/\text{m}$	ca. 1,0 h	ca. 1,0 min
0,5 m	$I_0 = 32.000 \mu\text{W}/\text{m}^2$	$E_0 = 3,47 \text{ V}/\text{m}$	ca. 2,4 h	ca. 2,4 min
1,0 m	$I_0 = 8.000 \mu\text{W}/\text{m}^2$	$E_0 = 1,74 \text{ V}/\text{m}$	ca. 4,8 h	ca. 4,8 min

Die Tabelle zeigt, dass die mittleren Zeitdauern, nach denen sich der Ionenkanal öffnet, mit der Entfernung von der Strahlungsquelle proportional zunehmen und bei voller Übertragungskapazität etwa um einen Faktor 60 kürzer sind als im Bereitschaftsmodus der Quelle.

Quelle:
umwelt – medizin – gesellschaft
29 3/2016

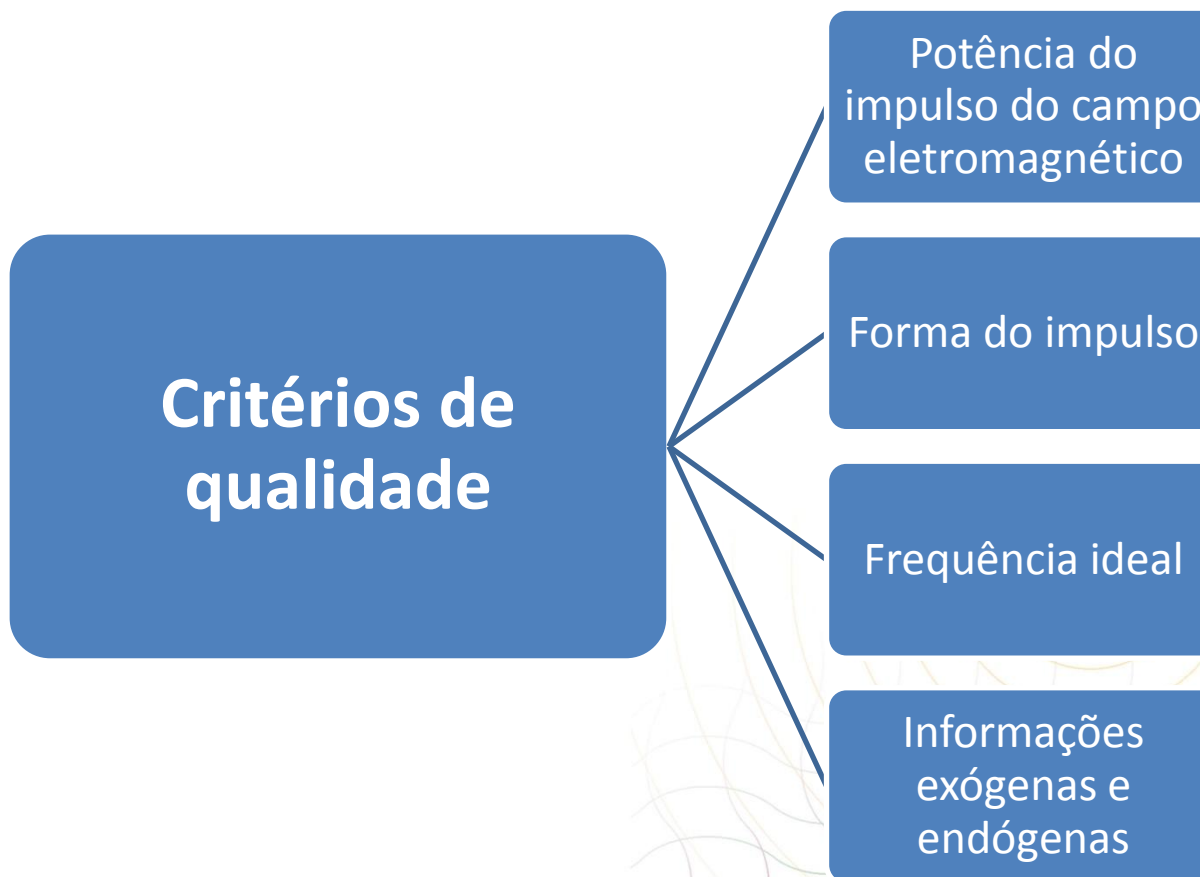


Panagopoulos DJ et al.: Em cada potência de campo magnético de uma onda linear pulsada polarizada, pode resultar uma abertura de canais ionizados na parede celular. Isso depende apenas do tempo de exposicao.



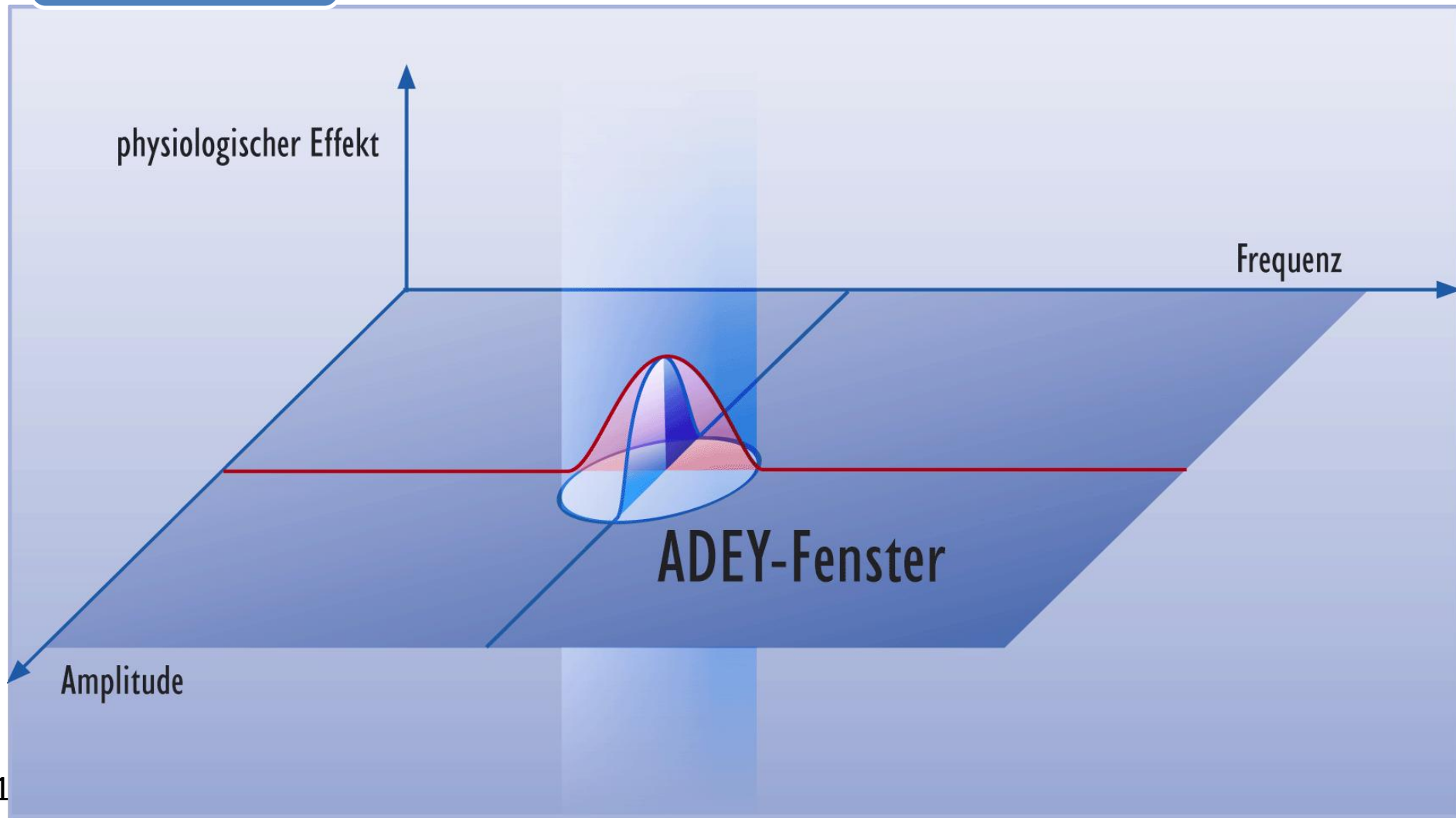


Os sinais terapêuticos somente entram em ressonância com os ritmos corporais quando eles possuem certas características fisiológicas !

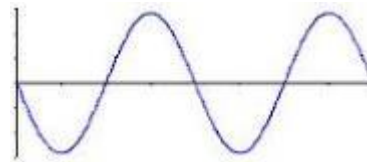
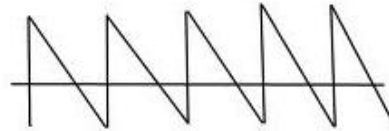


Potência do
campo
eletromagnético

Dr. Ross Adey, USA: „O sinal terapêutico precisa alcançar o limiar fisiológico, porém, não pode ser forte demais.“



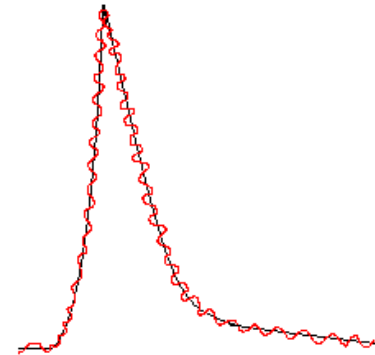
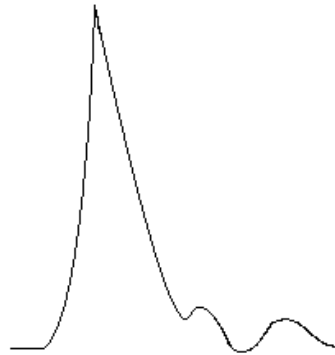
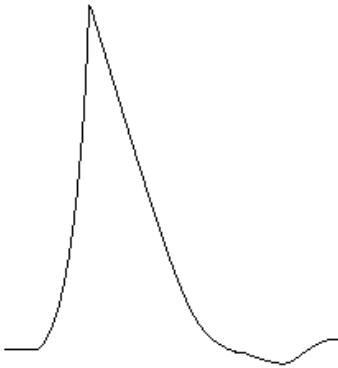
Forma do
impulso



- O potencial de ação sobe dentro de 1 microsegundo e diminui lentamente.

Um impulso **Schumann** tem a mesma forma como os sinais da pura natureza

As Frequências **Schumann** têm a mesma forma de curva como os potenciais de ação no sistema nervoso digital e representam um **sinal biológico** do meio externo (Yang) dar.



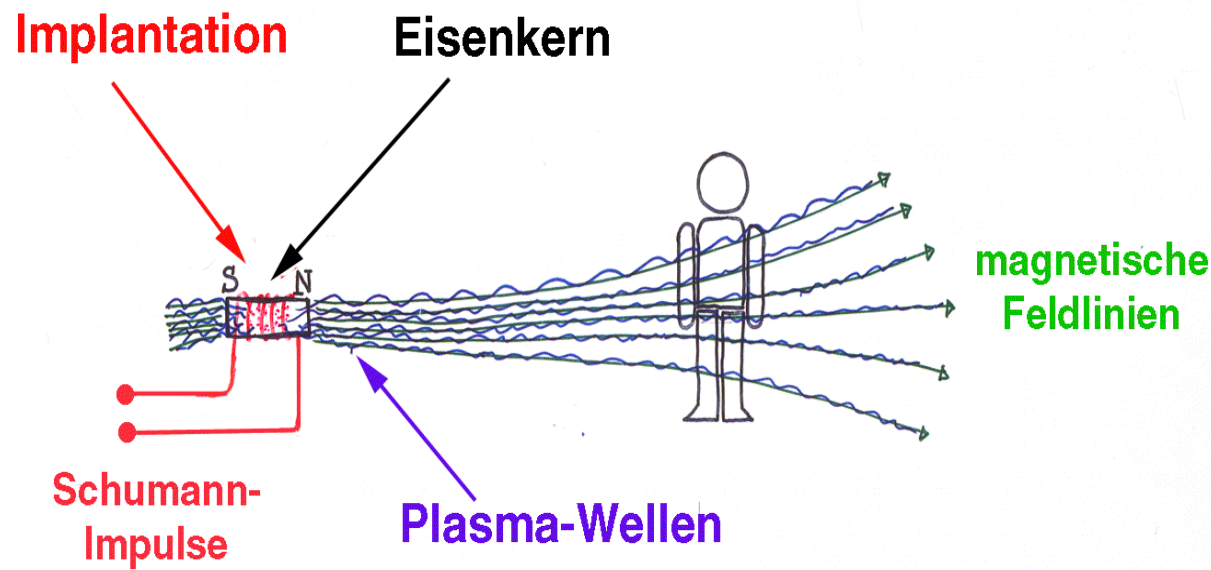
A linha vermelha simboliza a **modulação** do sinal terapêutico com os espectros frequenciais dos **64 oligoelementos**.



Construção de um aparelho eletromagnético que copia todas as normas biológicas.

Elas devem estar no equilíbrio YIN-YANG.

Modulation des Magnetfeldes mit 64 Spurenelementen



Magnetic Pulse Treatment for Knee Osteoarthritis: A Randomised, Double-Blind, Placebo-Controlled Study

Nicolò Pipitone and David L. Scott

Rheumatology Department, King's College Hospital (Dulwich), London SE22 8PT

Address for correspondence: Professor David L. Scott, Academic Rheumatology, Kings College Hospital, East Dulwich Grove, London SE22 8PT, UK. Tel. 020-7346 6195; Fax: 020-7346 6475; email: leigh.joyce@kcl.ac.uk

Key words: Knee osteoarthritis – Pulsed magnetic fields

SUMMARY

We assessed the efficacy and tolerability of low-frequency pulsed electromagnetic fields (PEMF) therapy in patients with clinically symptomatic knee osteoarthritis (OA) in a randomised, placebo-controlled, double-blind study of six weeks' duration. Patients with radiographic evidence and symptoms of OA (incompletely relieved by conventional treatments), according to the criteria of the American College of Rheumatology, were recruited from a single tertiary referral centre. 75 patients fulfilling the above criteria were randomised to receive active PEMF treatment by unipolar magnetic devices (Medicur) manufactured by Snowden Healthcare (Nottingham, UK) or placebo. Six patients failed to attend after the screening and were excluded from analysis. The primary outcome measure was reduction in overall pain assessed on a four-point Likert scale ranging from nil to severe. Secondary outcome measures included the WOMAC Osteoarthritis Index (Likert scale) and the EuroQoL (Euro-Quality of Life, EQ-5D). Baseline assessments showed that the treatment

groups were equally matched. Although there were no significant differences between active and sham treatment groups in respect of any outcome measure after treatment, paired analysis of the follow-up observations on each patient showed significant improvements in the actively treated group in the WOMAC global score ($p = 0.018$), WOMAC pain score ($p = 0.065$), WOMAC disability score ($p = 0.019$) and EuroQoL score ($p = 0.001$) at study end compared to baseline. In contrast, there were no improvements in any variable in the placebo-treated group. There were no clinically relevant adverse effects attributable to active treatment. These results suggest that the Medicur unipolar magnetic devices are beneficial in reducing pain and disability in patients with knee OA resistant to conventional treatment in the absence of significant side-effects. Further studies using different types of magnetic devices, treatment protocols and patient populations are warranted to confirm the general efficacy of PEMF therapy in OA and other conditions.

Introduction

Low-frequency electromagnetic radiation has been used for centuries since the time of Paracelsus to control pain and treat a number of disorders, but proper scientific investigations into its putative

properties have been conducted only over the last decades¹⁻³. Broadly speaking, there are two main types of treatment that exploit electromagnetic radiation: static magnetic fields and low-frequency pulsed electromagnetic fields (PEMF). PEMF is the most popular type of treatment and employs

Estudo duplo cego, randomizado placebo controlado

Publicado em uma revista especializada *peer reviewed* !



CEPES-LASER[®]



Sinergia:


- Laser com luz vermelha
- Campo magnético pulsante
- Transferência de substâncias



antiinflamatório



NEW MODEL - CEPES-Laser® Vario



Cada frequência do campo magnético, alias, cada informação exógena e endógena modulada ajustada no aparelho grande está sendo transmitida.

Each magnetic field frequency set at the large device, as well as any exogenous and endogenous modulated information, is transmitted



MEDISEND super III

Regulação de altíssima qualidade

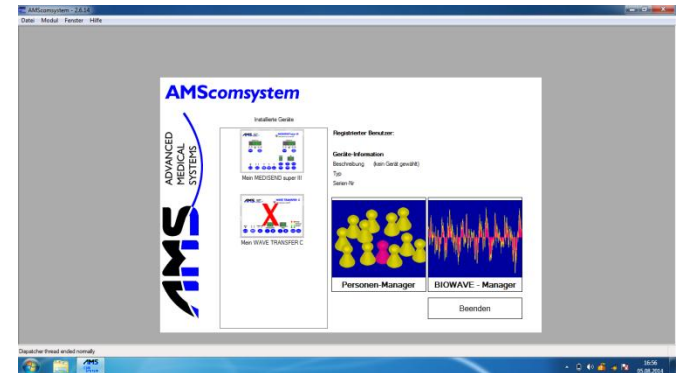


Espectro frequencial altamente complexo através de dois geradores de sinais independentes

Dois indutores direcionais geram um campo magnético homogêneo (por exemplo: energização da coluna vertebral)

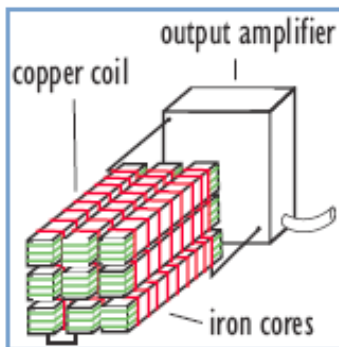
Conexões para o MEDICUP, eletrodos de mão, aplicadores para animais, CEPES-Laser®Vario

Possibilidade de transmitir remédios digitalizados através do Software AMScomsystem para o METRONOM C



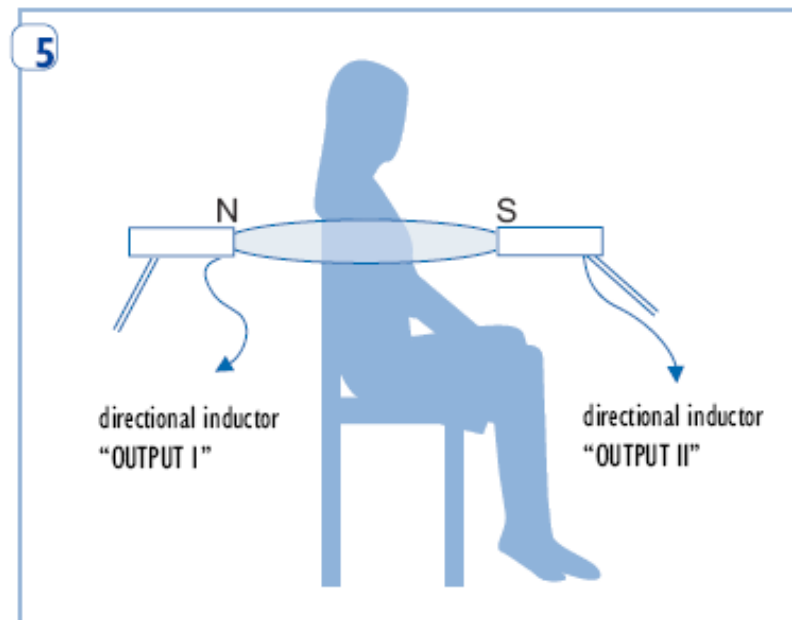
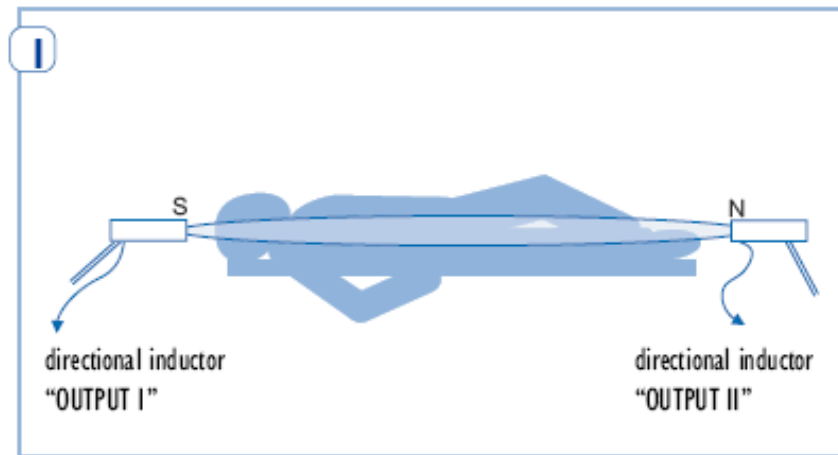
Copyri... , 97990 Weike

Construction of a directional inductor!



Directional inductors: Unique technology!

There are nine coils in each of the two directional inductors. Each coil contains eleven structure-modified iron cores. Thanks to the specific arrangement / polarity, you can generate an extremely homogenous magnetic field.



Terapias	Indutor direcional/ Lugar	AUTO / MAN	MOD	Potência	1. Frequência	2. Frequência
Terapia básica	Plexo Solar	AUTO	CON.	10	1–1000 Hz	
Adnexite	Baixo ventre	MAN	CON.	1	1,2 Hz	73 Hz
Doenças agudas gerais	Foco	MAN	CON.	1	1,2 Hz	73 Hz
Doenças crônicas gerais alternando	Foco	MAN	5s/5s	10	10 Hz	27,5 Hz
	Foco	MAN	5s/5s	10	73 Hz	73 Hz
Acne	Foco	MAN	CON.	10	1,2 Hz	10 Hz
Alergia alternando:	Plexo Solar	AUTO	CON.	10	1–1000 Hz	1-1000 Hz
	Foco	MAN	5s/5s	10	3 Hz	330 Hz




MEDISEND®super C

O modelo inicial ideal para a prática móvel

O irmão mais novo do
MEDISEND®super III
tem as mesmas opções
de conexão.

O grande anel
MAGNETO para animais
de grande porte pode
ser adquirido
opcionalmente.



**Recipiente bipolar
simétrico espelhado para
medicamentos**



MEDICUP

INFORMAÇÕES

EXÓGENAS



Eletrodos de mão

Para receber vibrações do
próprio corpo

INFORMAÇÕES
ENDÓGENAS



WAVE TRANSFER C

Transmissão, armazenagem e duplicação de bioinformações sem poluição elétrica.

- serve para a transmissão de sinais eletromagnéticos análogos ou digitais
- digitalizar bioinformações através do *AMScomsystem* – e isso na melhor qualidade de CD



Novo! Compreensão/Percepção do Campo Digital / Teste 3.0! Como funciona isso?



Espectros digitalizados / BIOWAVES em „qualidade CD“

1. Pacote inicial


Bloqueios corporais, alimentos, (aditivos alimentares)

2. Pacote básico

Florais de Bach, Screening intestinal, toxinas genéticas, cargas químicas tóxicas, toxinas medicinais (antibióticos, hormônios, cortisona, narcóticos, psicofármacos, vacinas...)

3. Pacote ampliado I

Sais de Schüssler, fitoterápicos, metais pesados, analgésicos/antireumáticos, preparados hormonais, homeopatia, espagírica...



Espectros digitalizados / BIOWAVES em „qualidade CD“

4. Pacote ampliado II >odontologia<

Substâncias anatômicas, substratos de materiais odontológicos, substratos medicamentosos, derivados de materiais biológicos

5. Pacote ampliado III

Bactérias (mais de 1.000 BIOWAVES!)

6. Pacote ampliado IV

Vírus, fungos, parasitas, toxinas, protozoários (unicelulares), multicelulares etc.



Espectros digitalizados / BIOWAVES em „qualidade CD“

7. Pacote ampliado V >Toxinas do meio externo<
(mais de 500 BIOWAVES)
8. Pacote ampliado VI >Preparados de órgãos<
(mais de 1.000 BIOWAVES!)
9. Pacote ampliado VII >Nosódios específicos<
(mais de 1.300 BIOWAVES!)





Load Test

Load Vorl

Abbrechen

Aktive BIOWAVES
Aktive BIOWAVES in Behandlung



Biowave Status



S

BIOWAVES zum Testen

erfolgreiche BIOWAVES in Aktive übernehmen.

	Spectrum	BIOWAVE
step 1	7.8	Agrimony
step 2	7.8	Aspen
step 3	7.8	Bachblütenmix A-C
step 4	7.8	Beech
step 5	7.8	Centaury
step 6	7.8	Cerato
step 7	7.8	Chery Plum
step 8	7.8	Chestnut Bud
step 9	7.8	Chicory
step 10	7.8	Clematis
step 11	7.8	Crab Apple
step 12	7.8	Elm
step 13	7.8	Gentian
step 14	7.8	Gorse
step 15	7.8	Heather
step 16	7.8	Holly
step 17	7.8	Honeysuckle
step 18	7.8	Hombeam
step 19	7.8	Impatiens
step 20	7.8	Larch
step 21	7.8	Mimulus
step 22	7.8	Mustard
step 23	7.8	Oak
step 24	7.8	Olive
step 25	7.8	Pine
step 26	7.8	Red Chestnut
step 27	7.8	Rescue
step 28	7.8	Rock Rose
step 29	7.8	Rock Water
step 30	7.8	Scleranthus
step 31	7.8	Star of Bethlehem
step 32	7.8	Sweet Chestnut
step 33	7.8	Vervain

BIOWAVES

Ausgewählte BIOWAVE übernehmen

- Antibiotika
- Bachblüten
- Belastungen - Gifte - Metalle
- Belastungen - Medikamente
- Edelsteine
- Erbtoxine/Miasmen
- Erreger/Nosoden
 - Bakterien**
 - Parasiten
 - Pilze
 - Viren
 - Würmer und Egel
- Heilpilze
- Homöopathika
- Hormone/Endokrinum
- Impfungen
- Körperblockaden
- Mittel für Tiere
- Multiple Biowave
- Nahrung
- Organpräparate
- Organsysteme
- Schüssler-Salze
- Schwermetalle homöopathisch
- Spezifische Nosoden
- Tesche
- Zahnpräparate



Suche
Suchtext:

Alle Biowaves markieren

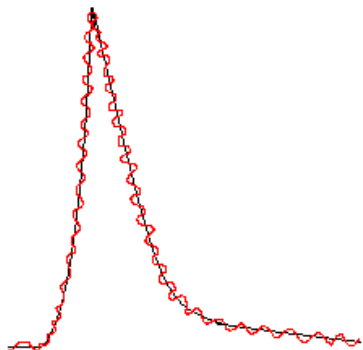
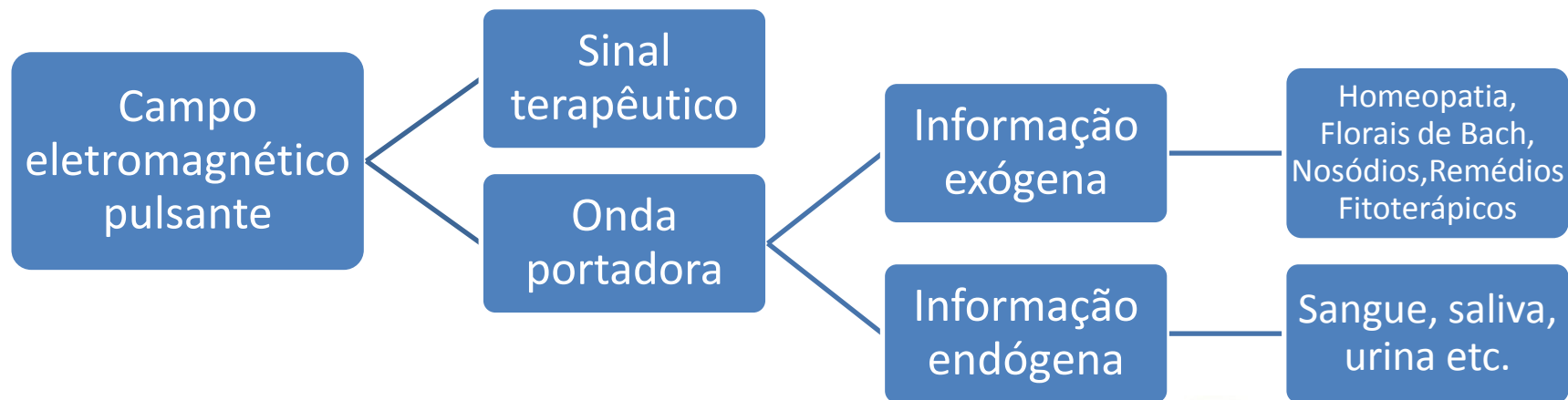
Bezeichnung

- Actinomyces israelii D003 x3
- Actinomyces israelii D004
- Actinomyces israelii D005
- Actinomyces israelii D006
- Actinomyces israelii D008
- Actinomyces israelii D010
- Actinomyces israelii D012
- Actinomyces israelii D015
- Actinomyces israelii D030
- Actinomyces israelii D060
- Actinomyces israelii D100
- Actinomyces israelii D200
- Actinomyces pyogenes
- Aerobacter aerogenes D004
- Aerobacter aerogenes D004 x2
- Aerobacter aerogenes D004 x3
- Aerobacter aerogenes D004 x4
- Aerobacter aerogenes D005
- Aerobacter aerogenes D006
- Aerobacter aerogenes D008
- Aerobacter aerogenes D010
- Aerobacter aerogenes D012
- Aerobacter aerogenes D015
- Aerobacter aerogenes D030

./Erreger/Nosoden/Bakterien



Informações exógenas e endógenas



Efeitos Sinérgicos = MEDICINA BIOINFORMATIVA

- O campo magnético fisiológico serve como via de transporte
- gera sinais de atenção efetivos
- sinais de atenção geram fenômenos de ressonância com ritmos do próprio corpo



„A água tem uma memória de elefante!“



„Nao é suficiente vitalizar e energizar água através de vários métodos, se toxinas nao forem realmente eliminadas e comprovado cientificamente.“



NOVO! spring-time 420 pro

Água recém-prensada em qualidade orgânica !



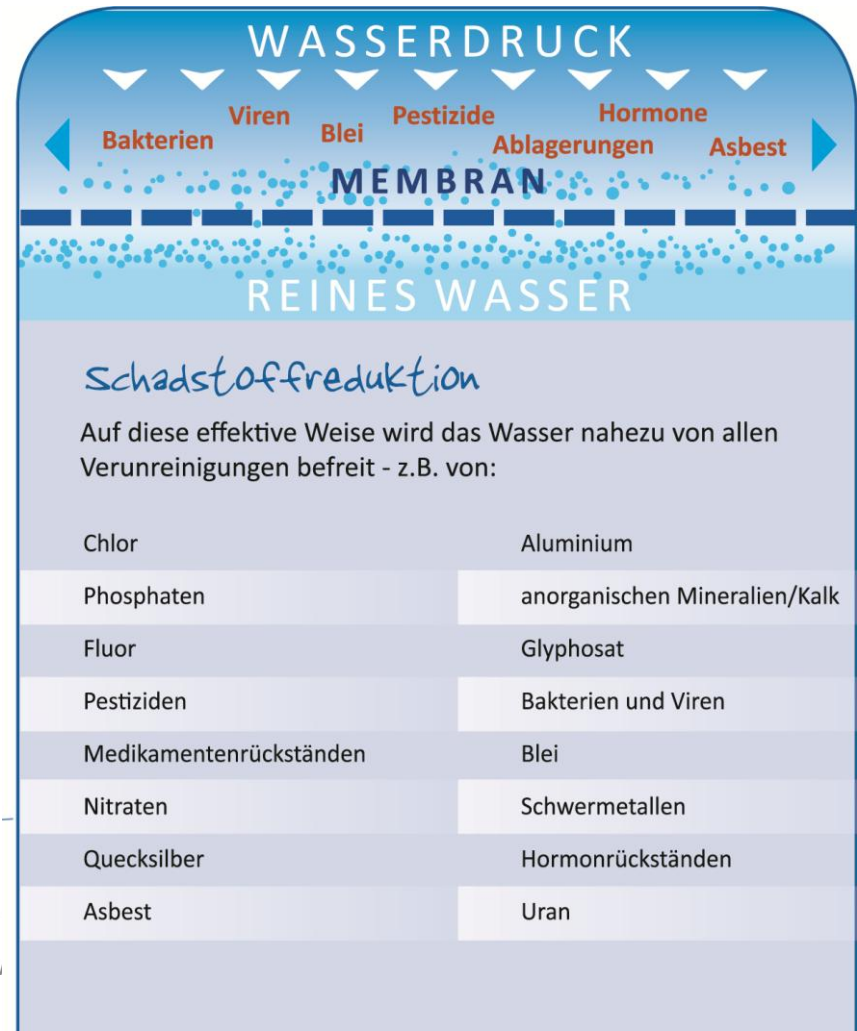
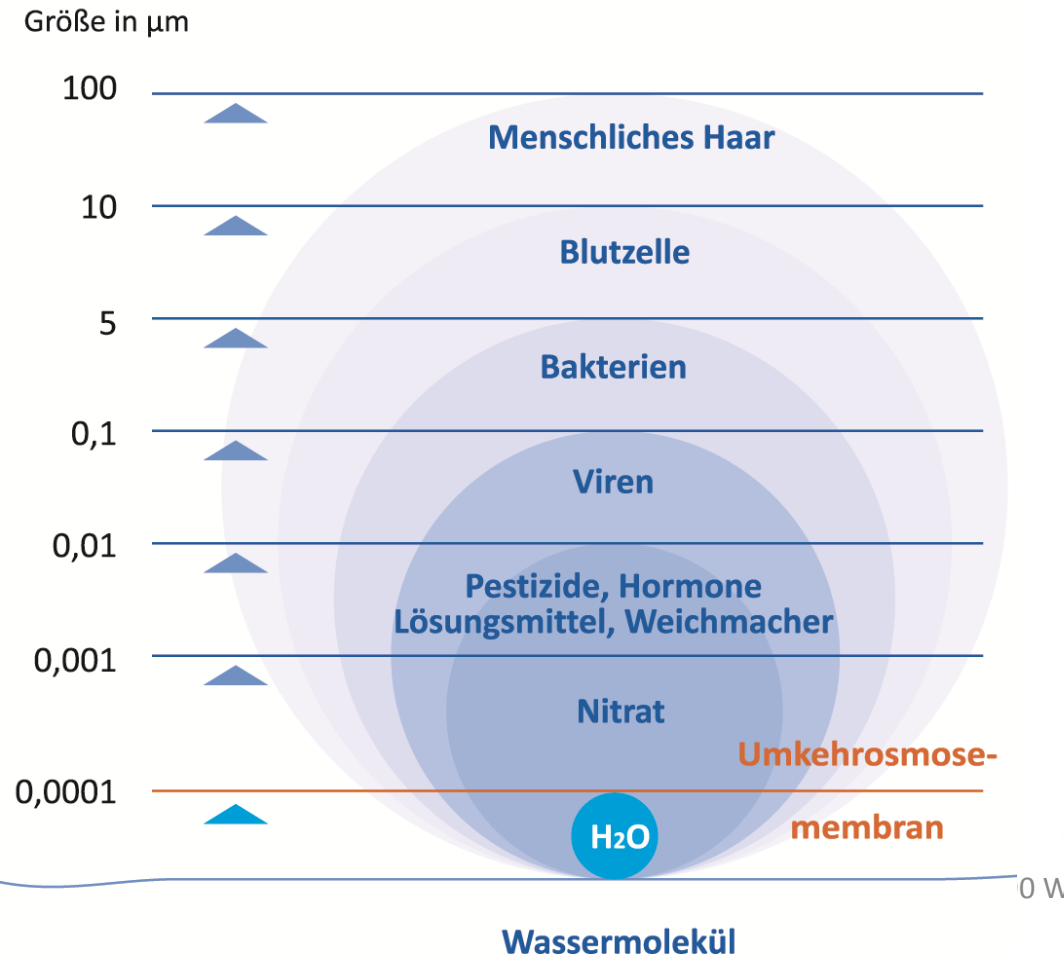
Combinação única:

- Sistema de Osmose Inversa
- “pequeno Ludwig® embutido” ;-)
- Não necessita conexão de água

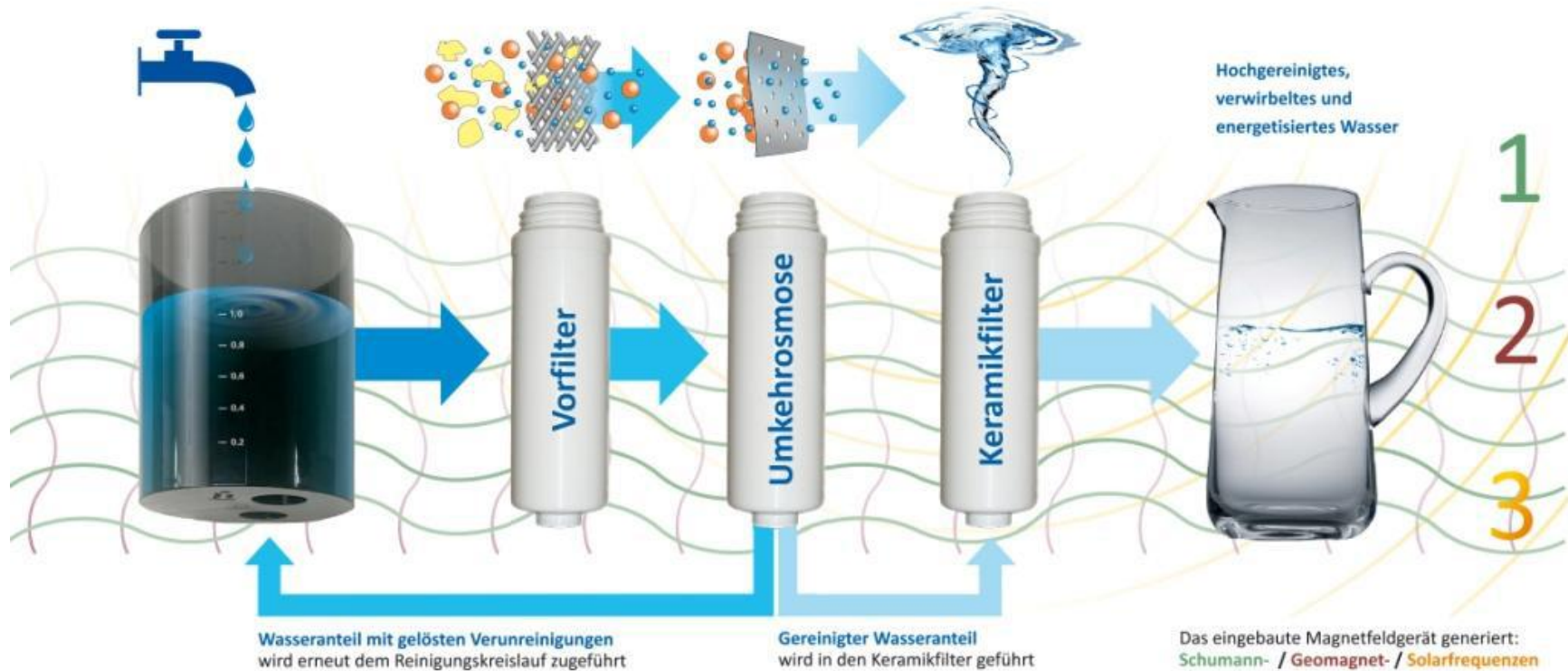


Água recém-prensada® em qualidade orgânica!

H₂O-Molekül im Größenvergleich zu:



Água recém-prensada® em qualidade orgânica!



Água recém-prensada® em qualidade orgânica!



- Gerador de campo magnético incorporado de acordo com Dr. med. Ludwig®, que energiza constantemente a água
- Consumo mínimo de água (de 1,8 l a 1,2 l de água pura altamente energizada)
- Medição de condutividade contínua, que é integrada ao dispositivo, garante um controle de qualidade constante
- Através de uma turbulência específica, a água é adicionalmente energizada e permite a entrada de oxigênio do ar
- Bomba de diafragma silenciosa, que gera uma pressão de 6 bar (-> membrana de osmose - vida útil muito longa)
- Produção de água grande (cerca de 1,2 l em 10 min)
- Apenas um único recipiente removível que você pode colocar na máquina de lava-louças
- Ocupa pouco espaço
- Programa de desinfecção com maior vida útil
- Design elegante que, mesmo selecionando o painel frontal, pode ser adaptado a qualquer cozinha
- Somente o pré-filtro deve ser trocado a cada 6 meses, o que é muito fácil

